

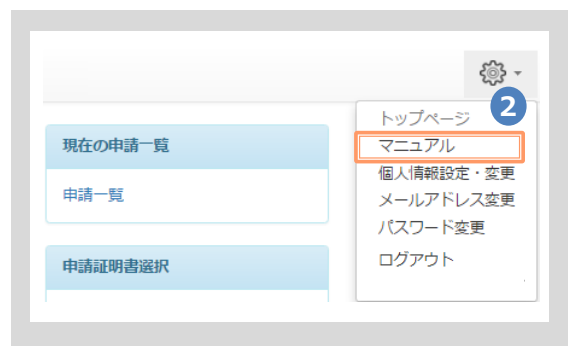


3 操作マニュアル確認方法（初回登録完了後）

※「画面イメージ」はサンプル画像です。操作は実際の画面に従ってください。

3.1 操作マニュアル確認方法

画面イメージ	順序	操作方法
	1	<p>証明書発行サービスにログインし、画面右上のメニューボタン「」をクリックします。</p> <p>※証明書発行サービスへのログイン方法は、以下を参照してください。 「2.2 ログイン方法」</p>
	2	<p>「マニュアル」をクリックすると、操作マニュアルが表示されます。記載内容を確認しコンビニで証明書を発行してください。</p>

